



ΦΑΚΟΣ LED NITECORE EDC23 UHI LED, 2500Lumens, Strobe Ready

€71.37

[Αγορά](#)



Περιγραφή



NITECORE®

2500 Lumens
UHI LED inside
Rapid Lock™

EDC23 ΛΕΠΙΔΑ
Εξαιρετικά λεπτός επιχειρησιακός φακός EDC τσέπης

These images are for general informational only, actual results may vary depending on ambient factors.
Photo and the website are property of TacMed. All rights for legal help to those are reserved.

Μικρός αλλά Ισχυρός με Απαράμιλλη Απόδοση

Η εξερεύνηση της τεχνολογίας είναι μια επιδίωξη της τελειοποίησης σε κάθε χιλιοστό και σε κάθε γραμμάριο. Ο EDC23 συνδυάζει έναν εξαιρετικά κοντό σχεδιασμό με εξαιρετικές επιδόσεις, καθιστώντας τον ελαφρύτερο, λεπτότερο και πιο συμπαγή, ενώ εξακολουθεί να παρέχει επιδόσεις εφάμιλλες με τους επιχειρησιακούς συμπαγείς φακούς. Διαθέτει επίσης μπαταρία μεγάλης χωρητικότητας και οθόνη OLED, εγκαινιάζοντας μια νέα εποχή εξαιρετικά λεπτών φακών που προσφέρουν μια απaráμιλλη εμπειρία.



Λεπτότερος, Καλύτερος

Βασισμένος στον κορυφαίο σχεδιασμό του EDC27, διαθέτει εξαιρετικά λεπτή δομή μόλις 13,5 χιλιοστών (0,53") και μήκος 102,8 χιλιοστών (4,05"), καθιστώντας τον περίπου 27% μικρότερο από τους συμβατικούς φακούς compact. Η λαβή, η φορητότητα και η ευκολία αποθήκευσης έχουν φτάσει σε ένα νέο επίπεδο.


Συμβατικός συμπαγής φακός



* Δοθείσες από το εργοστάσιο MTECORP. Οι διαστάσεις των συμβατικών συμπαγών φακών είναι από τον MTECORP MHT2 56.

Επιχειρησιακός Σύντροφος Τσέπης

Εκτός από τον κοντό και λεπτό σχεδιασμό του, ζυγίζει μόνο 101 γραμμάρια (3,56 oz), προσφέροντας μια απaráμιλλη εμπειρία ευκολίας και αποθήκευσης. Ιδανικό για καθημερινή μεταφορά (EDC) και επιχειρησιακές καταστάσεις, χωράει εύκολα σε μια τσέπη ή σε μια ζώνη



Υπέρτατο Λευκό

NiteLab UHi LED

UHi 25

Τόσο η NiteLab όσο και η NITECORE ανήκουν στη SYSMAX, η οποία είναι αφιερωμένη στην εξερεύνηση της τεχνολογίας LED για την επανεφεύρεση των λύσεων LED φακών. Η NiteLab συνεργάζεται με έναν βιομηχανικό εταίρο για την από κοινού ανάπτυξη του νέου LED UHi 25, ειδικά σχεδιασμένου για φορητό φωτισμό. Διαθέτοντας 2,26 mm² εξαιρετικά μίνι επιφάνεια εκπομπής φωτός, χρησιμοποιεί την επεξεργασία υπέρτατης λευκής χρωματικής συνοχής για να παρέχει ένα ψυχρό λευκό φως θερμοκρασίας χρώματος 6500K. Η χαμηλή ανοχή χρώματος 4,7 SDCM επιτυγχάνει λευκό, ακριβή και καθαρό φωτισμό.

Εξαιρετικά Μικρή Επιφάνεια Φωτισμού	UHi 25	2.26 mm ²	ΠΕΡΙΠΟΥ...41% B
	SFT40 LED ΤΗΣ ΑΓΟΡΑΣ	3.83 mm ²	
Εξαιρετική Ανοχή χρώματος (Όσο μικρότερη η τιμή, τόσο μεγαλύτερη η ακρίβεια).	UHi 25	4.7 SDCM	ΠΕΡΙΠΟΥ...66% B
	SFT40 LED ΤΗΣ ΑΓΟΡΑΣ	13.9 SDCM	

* Δεδομένα από τα εργατήρια NITECORE, διαμορφωμένα σε 1.000 lumens, μόνο για σύγκριση.

Εξαιρετική Απόδοση Απεριόριστες Δυνατότητες

Χάρη στο LED UH1 25, σπάει τον περιορισμό του μεγέθους για να προσφέρει μέγιστη απόδοση 2500 lumens και μέγιστη εμβέλεια 280 μέτρων, επιτυγχάνοντας εξαιρετική απόδοση στο σκοτάδι με αυτό το μικρό μέγεθος.

EDC23

39% 

2,500 Lumens

MH12 SE

1,800 Lumens

Εξελιγμένη Κατασκευή Σάντουιτς

Αποτελείται από εμπρόσθιο και οπίσθιο κέλυφος από ανοξείδωτο χάλυβα, σύνθετο πλαίσιο από ανθρακονήματα υψηλής αντοχής και πλάκα απαγωγής θερμότητας από αλουμίνιο, η οποία ασφαρίζεται με τέσσερα σετ βιδών σύνδεσης και διπλές οπίσθιες βίδες. Αυτό εξασφαλίζει μια ελαφριά αλλά άκαμπτη δομή που αντιστέκεται αποτελεσματικά στη συμπίεση, τη συστολή και την κάμψη, ενώ παράλληλα παρέχει εξαιρετική αντοχή στη φθορά και τις γρατσουνιές.





Διπλός Έλεγχος Θερμοκρασίας ή Άνεση στα Χέρια σας

It features advanced temperature regulation (ATR) module and semi-embedded heat dissipation design to greatly reduce the surface temperature of the flashlight. Even after turning on the HIGH Level (1,100 lumens) for a long time, it can still be held directly.



Μονάδα ATR
(Προηγμένη ρύθμιση θερμοκρασίας)

Ρυθμίζει την έξοδο ανάλογα με τις συνθήκες εργασίας και το περιβάλλον για να διατηρεί τη βέλτιστη απόδοση.



**Ημι-ενσωματωμένο αλουμίνιο
Πλάκα Απαγωγής Θερμότητας**

Η πλάκα απαγωγής θερμότητας εκτείνεται σχεδόν από την κεφαλή έως την ουρά και ο προεξέχων ριγωτός σχεδιασμός προβάλλει τη θερμότητα προς τα έξω για να βοηθήσει στη γρήγορη αγωγή και διασπορά της θερμότητας.

Rapid Lock™

Κλείδωμα / Ξεκλείδωμα με Ένα Σύρισμα

(Αριθμός διπλώματος ευρεσιτεχνίας No.: ZL202322748377.2)

Το EDC23 διαθέτει επίσης το Rapid Lock™ για γρήγορο και εύκολο έλεγχο, με ένα μικρό μέγεθος που ταιριάζει απόλυτα στο εξαιρετικά λεπτό σχήμα.

Απλά σύρετε για πλήρες ή μισό κλείδωμα ή ξεκλείδωμα του φακού για άμεση ανταπόκριση, ειδικά σε κρίσιμες καταστάσεις.



Περιβάλλον Λειτουργίας Δύο Κουμπιών

M-TURBO Επιχειρησιακά κουμπιά δύο σταδίων

Επιτρέπει τον ακριβή έλεγχο με μισό ή πλήρες πάτημα, εξασφαλίζοντας γρήγορη απόκριση για επιχειρησιακές εφαρμογές.

Επιχειρησιακό κουμπι δύο σταδίων

- **Μισό πάτημα:** Ρύθμιση επιπέδων φωτεινότητας
- **Μισό αλλά παρατεταμένο πάτημα:** Επιχειρησιακός στιγμιαίος χαμηλός φωτισμός
- **Πλήρες πάτημα:** Ενεργοποίηση / Απενεργοποίηση



Επιχειρησιακό Κουμπι Λειτουργιών Δύο Σταδίων

- **Πλήρες Πάτημα:** Τυχαία Εναλλαγή STROBE READY™ (2η Γενιά)



- **Μισό Πάτημα:** TURBO

* Ο στιγμιαίος επιχειρησιακός χαμηλός φωτισμός είναι επιπέδου ULTRALOW. Έκδος σφύριξης: 110Hz - 20Hz


Χρόνος Λειτουργίας Χωρίς Ανησυχία Αξιοπιστία για Όλη την Ημέρα

Χάρη στο νέο σχεδιασμό εσωτερικής δομής εντός του περιορισμένου μεγέθους, ο EDC23 διαθέτει ενσωματωμένη μπαταρία ιόντων λιθίου 1.500mAh, η οποία υπερβαίνει κατά πολύ τη χωρητικότητα της μπαταρίας των φακών του ίδιου μεγέθους, παρέχοντας μέγιστο χρόνο λειτουργίας 39 ωρών.

Ενσωματωμένη

1500mAh

Μπαταρία Li-ion



39h

Χρόνος Λειτουργίας

*Στοιχεία από το εργαστήριο NITECORE, δοκιμασμένα με βάση το επίπεδο ULTRALOW.

Πολυλειτουργική Οθόνη OLED Πραγματικού Χρόνου

Διαθέτει σχεδιασμό εξοικονόμησης ενέργειας, πάχυνσης και αντιακρηκτικής προστασίας, που αντιστέκεται αποτελεσματικά σε κραδασμούς και χτυπήματα.



TURBO
2500
LMS

Επίπεδο Φωτισμού

LV.1
3.96V

Volt Μπαταρίας

LV.1
23:45

Υπολειπόμενος
Χρόνος Λειτουργίας

FULL LOCK

Λειτουργία
κλειδώματος

POWER
REMAINING

Υπολειπόμενη ισχύς



Επίπεδο Φωτεινότητας Προεπιλεγμένη

Πιέστε το κουμπί λειτουργιών έως το μέσον της διαδρομής του για να ρυθμίσετε το επίπεδο φωτεινότητας πριν από την ενεργοποίηση, ώστε να ταιριάζει σε διαφορετικές επιχειρησιακές καταστάσεις. Οι προσαρμοσμένες ρυθμίσεις βοηθούν επίσης στην αποφυγή του υπερβολικού φωτισμού κατά την καθημερινή χρήση.





Διπλή Λειτουργία Κλειδώματος



Το κουμπί ενεργοποίησης είναι κλειδωμένο, ενώ το κουμπί λειτουργιών είναι διαθέσιμο για άμεση πρόσβαση στην TURBO / STROBE.



Και τα δύο κουμπιά δεν είναι διαθέσιμα για την ενεργοποίηση του φακού, ιδανικά για αποθήκευση ή μεταφορά.

Λειτουργία Προστασίας του Αισθητήρα

(Εκκρεμεί Δίπλωμα Ευρεσιτεχνίας)

Όταν ο φακός είναι απενεργοποιημένος, εάν υπάρχει κάποιο εμπόδιο κοντά στην πρίζα φωτισμού και ο φακός αποκτήσει κατά λάθος πρόσβαση στο HIGH, η φωτεινότητα του φακού θα μειωθεί αυτόματα για να αποφευχθεί η υπερθέρμανση.

Εξαιρετικά Λεπτό Επιχειρησιακό Στυλ EDC Τον Μεταφέρετε Πάντα με Ευκολία

Εξαιρετικά Ελαφρύς, Εξαιρετικά Κοντός και Εξαιρετικά Λεπτός για Εύκολη Αποθήκευση

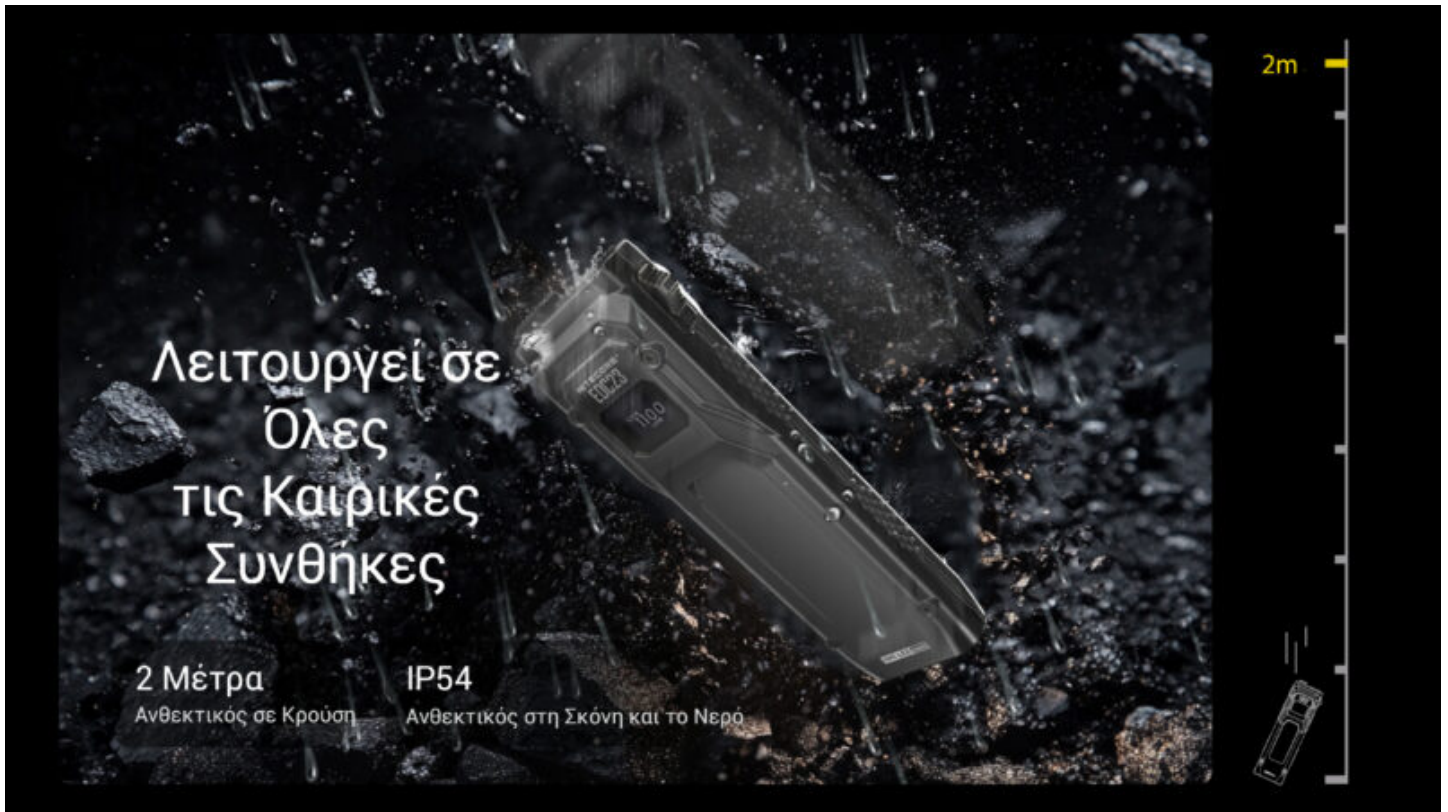


Μεγάλη Οπή για Κορδόνι Συμβατή με 550 Paracord

Διαθέτει μία μεγάλη οπή για κορδόνι και είναι συμβατή με paracord 550 4mm (0.16"). Το αποσπώμενο κλιπ προσφέρει επίσης εύκολη προσάρτηση διαφόρων αξεσουάρ, όπως χάντρες για κορδόνι.



Συμπεριλαμβάνεται το
Κορδόνι



Λειτουργεί σε
Όλες
τις Καιρικές
Συνθήκες

2 Μέτρα

Ανθεκτικός σε Κρούση

IP54

Ανθεκτικός στη Σκόνη και το Νερό

Τεχνικά Δεδομένα

Πρότυπο FL1						
TURBO	2,500 Lumens	—	280m	20,720cd	2m	IP54
ΥΨΗΛΗ	1,100 Lumens	1 Ω 30 λεπτά	185m	8,800cd		
ΜΕΣΑΙΑ	200 Lumens	3 Ω 45 λεπτά	90m	2,000cd		
ΧΑΜΗΛΗ	65 Lumens	11 Ω	50m	680cd		
ΠΟΛΥ-ΧΑΜΗΛΗ	15 Lumens	39 Ω	24m	145cd		
STROBE	2,500 Lumens	—	—	—		

Σημείωση: Τα αναφερόμενα δεδομένα έχουν μετρηθεί σύμφωνα με τα διεθνή πρότυπα δοκιμών φακών ANSI/PLATO FL 1-2019, χρησιμοποιώντας την ενσωματωμένη μπαταρία ιόντων λιθίου (1.500mAh) σε εργαστηριακές συνθήκες. Τα δεδομένα ενδέχεται να διαφέρουν σε πραγματική χρήση λόγω διαφορετικών περιβαλλοντικών συνθηκών.

Χαρακτηριστικά

- Χρησιμοποιεί 2 x UHi 25 LED με μέγιστη απόδοση 2.500 lumens
- Μέγιστη ένταση δέσμης 20.720 κεριά (cd) και Μέγιστη εμβέλεια 280 μέτρα
- Πολυλειτουργική οθόνη OLED πραγματικού χρόνου για το επίπεδο φωτεινότητας, τα lumens, την τάση της μπαταρίας, τον χρόνο λειτουργίας κ.λπ.
- Ενσωματωμένη μπαταρία ιόντων λιθίου 1.500mAh
- Οι μεταλλικοί ανακλαστήρες ακριβείας με υφή για να απροσφέρουν φωτισμό μεγάλης εμβέλειας και ευρείας γωνίας
- Προηγμένη τεχνολογία αποκοπής ενέργειας (APC) για εξαιρετικά χαμηλή κατανάλωση ενέργειας σε κατάσταση αναμονής
- Το εξαιρετικά αποδοτικό κύκλωμα σταθερού ρεύματος παρέχει σταθερή απόδοση έως και 39 ώρες
- Οι διπλοί ουραίοι διακόπτες επιτρέπουν διαισθητικές λειτουργίες
- Διατίθενται 5 επίπεδα φωτεινότητας και 1 ειδική λειτουργία
- Διαθέσιμη λειτουργία προεπιλογής φωτισμού για τον εκ των προτέρων καθορισμό του επιθυμητού επιπέδου
- Τεχνολογία STROBE READY™ για γρήγορη πρόσβαση στη λειτουργία STROBE, η οποία χρησιμοποιεί τυχαία μεταβαλλόμενες συχνότητες για ισχυρότερη ζάλη
- Ενσωματωμένο έξυπνο κύκλωμα φόρτισης μπαταρίας ιόντων λιθίου με θύρα USB-C
- Ευφυής λειτουργία μνήμης
- Διακόπτης κλειδώματος (Rapid Lock™) διαθέσιμος για τη λειτουργία ημι-κλειδώματος και τη λειτουργία πλήρους κλειδώματος
- Ενσωματωμένη μονάδα προηγμένης ρύθμισης θερμοκρασίας (ATR) (Αριθ. διπλώματος ευρεσιτεχνίας No.ZL201510534543.6)
- Σώμα από ανοξείδωτο χάλυβα υψηλής αντοχής με PVD (φυσική εναπόθεση ατμών) με επιστροφή τιτανίου
- Αδιάβροχος και ανθεκτικός στη σκόνη με αξιολόγηση σύμφωνα με το πρότυπο IP54
- Ανθεκτικός σε κρούση έως και από 2 μέτρα ύψος.



Περιεχόμενα Συσκευασίας



EDC23



Κορδόνι



USB-C Καλώδιο Φόρτισης



Εγχειρίδιο

Χαρακτηριστικά

ΕΓΓΥΗΣΗ:

ΕΓΓΥΗΣΗ ΚΑΤΑΣΚΕΥΑΣΤΗ 24