
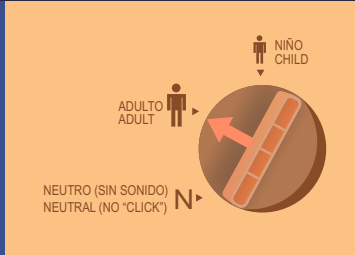




ΒΑΣΙΚΑ ΧΑΡΑΚΤΗΡΙΣΤΙΚΑ & ΛΕΙΤΟΥΡΓΙΕΣ



➤ ΠΡΟΣΟΜΙΩΣΗ 2 ΣΕ 1



➤ ΔΙΑΚΟΠΤΗΣ ΤΡΙΩΝ ΘΕΣΕΩΝ (ΕΝΗΛΙΚΑ, ΠΑΙΔΙΟΥ, ΕΛΕΥΘΕΡΟ)



➤ ΑΝΑΠΝΕΥΣΤΙΚΗ ΛΕΙΤΟΥΡΓΙΑ: ΑΚΡΩΣ ΡΕΑΛΙΣΤΙΚΟ ΣΥΣΤΗΜΑ



➤ ΤΕΧΝΙΚΗ ΕΛΕΞΗΣ ΤΗΣ ΚΑΤΩ ΓΝΑΘΟΥ (JAW THRUST)



➤ ΙΔΑΝΙΚΟ ΓΙΑ ΕΚΠΑΙΔΕΥΣΗ ΑΠΙΝΙΔΩΣΗΣ



➤ ΕΥΚΟΛΟ ΣΤΟ ΚΑΘΑΡΙΣΜΑ

ΠΩΣ ΝΑ ΧΡΗΣΙΜΟΠΟΙΕΙΤΕ ΚΑΙ ΝΑ ΚΑΘΑΡΙΖΕΤΕ ΤΟ PRACTI-MAN ADVANCE

Ο κατασκευαστής συνιστά την μεμονωμένη χρήση των αναλωσίμων κατά την διάρκεια των εκπαιδεύσεων. Το σωστό καθάρισμα του προπλάσματος και η μεμονωμένη χρήση των αναλωσίμων εξασφαλίζουν την μέγιστη υγιεινή και αποτρέπουν την πιθανή μετάδοση ασθενειών μεταξύ των εκπαιδευόμενων κατά την διάρκεια της εκπαίδευσης.

Η ανεπίστροφη βαλβίδα βοηθά στην πρόληψη των μολύνσεων, όμως για να εξαιρεθεί πλήρως η πιθανότητα μετάδοσης κάποιας ασθένειας απαιτείται μετά από κάθε διδασκαλία να αλλάξει η σακούλα πνευμόνων.

ΚΑΘΑΡΙΣΜΟΣ ΚΑΙ ΑΠΟΛΥΜΑΝΣΗ ΤΟΥ PRACTI-MAN ADVANCE



Η προστασία κατά την διάρκεια της εκπαίδευσης επιτυγχάνεται καλύτερα με την χρήση μασκών προσώπου.



Το προπλάσμα πρέπει να απολυμαίνεται στο τέλος κάθε εκπαίδευσης. Αποσπάστε το δέρμα του προσώπου από το κεφάλι για καλύτερο καθαρισμό των χεριών και του προσώπου.



Μετά από κάθε εκπαίδευση η βαλβίδα και η σακούλα πνευμόνων καλό είναι να αλλάξει. Αφαιρέστε το κεφάλι για να την αντικαταστήσετε.



Για καλύτερο καθαρισμό, αφαιρέστε το κεφάλι και βάλτε το δέρμα του προσώπου σε ένα δοχείο με νερό και απολυμαντικό.

ΟΔΗΓΙΕΣ ΧΡΗΣΗΣ



1 Αφαιρέστε το δέρμα του σώματος.



2 Αφαιρέστε το δέρμα του προσώπου.



3 Σιγουρευτείτε ότι το κεφάλι είναι σωστά συνδεδεμένο με το υπόλοιπο σώμα.



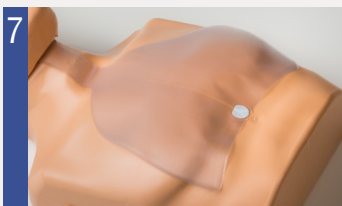
4 Περάστε την σακούλα πνευμόνων κάτω από το πιγούνι του προπλάσματος.



5 Συνδέστε τη σακούλα πνευμόνων με την ανεπίστροφη βαλβίδα




6 Σιγουρευτείτε ότι η βαλβίδα είναι σωστά τοποθετημένη στο κεφάλι.



7 Τοποθετήστε την σακούλα πνευμόνων πάνω στο σώμα και σιγουρευτείτε ότι το άσπρω αυτοκολλητικό φτάνει με άνεση στο σηματοδωμένο κύκλο στο κέντρο του στήθους. Έπειτα αφαιρέστε το χαρτάκι και κολλήστε τη σακούλα πνευμόνων.



8 Τοποθετήστε το δέρμα του προσώπου στο κεφάλι. Σιγουρευτείτε ότι το δέρμα του προσώπου είναι τοποθετημένο σωστά από την εγκοπή στο πάνω μέρος του κεφαλιού και από την επαφή στη μύτη.



9 Τοποθετήστε το δέρμα του σώματος στο σώμα και στερεώστε το με τα κλιπ.

ΠΙΣΤΟΠΟΙΗΤΙΚΟ ΕΓΓΥΗΣΗΣ



Αυτό το προϊόν έχει περάσει επιτυχώς τα πιο αυστηρά τεστ ποιότητας πριν φύγει από το εργοστάσιο. Ωστόσο, οποιαδήποτε δυσλειτουργία λόγω συναρμολόγησης ή/και αστοχία υλικού, παρακαλούμε διαβάστε την εγγύηση και επικοινωνήστε με τον επίσημο διανομέα της περιοχής σας.

Η ENFAVI, SL εγγυάται ότι καλύπτει αυτό το προϊόν από ελαττώματα σε υλικά και κατασκευαστικό λάθος, ο πελάτης οφείλει να ενημερώσει τον επίσημο διανομέα μέσα σε 10 εργάσιμες ημέρες. Το προϊόν είτε θα επισκευαστεί είτε θα αποδοθεί/τιμολογίο.

Αν κατά την περίοδο της εγγύησης, υπάρχει κάποια αστοχία υλικού ή κατασκευαστικό λάθος, ο πελάτης οφείλει να ενημερώσει τον επίσημο διανομέα μέσα σε 10 εργάσιμες ημέρες. Το προϊόν είτε θα επισκευαστεί είτε θα αντικατασταθεί.

ΟΡΟΙ ΤΗΣ ΕΓΓΥΗΣΗΣ

Λεπτομέρειες και έγγραφα: Ένα αντίγραφο της απόδειξης/τιμολογίου του προϊόντος είναι απαραίτητο για να καλύπτεστε από την εγγύηση. Εκτός από την πλήρη περιγραφή του προϊόντος, η απόδειξη/τιμολογίο θα πρέπει να έχει και τα ακόλουθα χαρακτηριστικά: Ονοματεπώνυμο και διεύθυνση του αγοραστή.

Εξαιρέσεις: Από την παρούσα εγγύηση εξαιρούνται οι ακόλουθες περιπτώσεις:

- Ζημιά ή/και ελαττώματα στο προϊόν που προκύπτουν από κακή χρήση ή αμέλεια του χρήστη, συμπεριλαμβανομένης της χρήσης του προϊόντος για σκοπό διαφορετικό από τη σκοπούμενη χρήση του.
- Ζημιά ή/και ελαττώματα στο προϊόν που προκύπτουν από εξωτερικούς παράγοντες, όπως επιβλαβείς χημικές ουσίες ή διαβρωτικά.
- Ζημιά ή/και ελαττώματα στο προϊόν που προκύπτουν από ακατάλληλη συντήρηση ή έλλειψη καθαριότητας.
- Ζημιά ή/και ελαττώματα στο προϊόν που προκύπτουν από τη χρήση εξαρτημάτων τα οποία δεν είναι του κατασκευαστή του προπλάσματος.

Γεωγραφική κάλυψη: Η εγγύηση καλύπτεται σε όλες τις χώρες όπου το προϊόν πωλείται από αντιπρόσωπο ή διανομέα της ENFAVI, SL.

Ακύρωση εγγύησης: Η εγγύηση ακυρώνεται:

- Σε περιπτώσεις που προκλήθηκε ζημιά από επισκευές από οποιονδήποτε που δεν είναι εξουσιοδοτημένος τεχνικός της ENFAVI, SL και/ή σε περιπτώσεις που τα ανταλλακτικά ή ανάλωσιμα δεν είναι κατασκευασμένα από την ENFAVI, SL.
- Σε περίπτωση αλλαγής των δεδομένων της απόδειξης/τιμολογίου.

