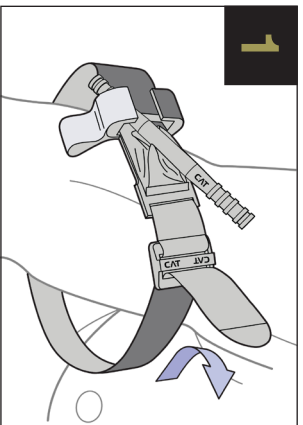


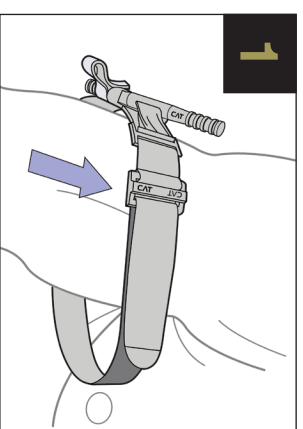
ΟΔΗΓΙΕΣ ΧΡΗΣΗΣ

ΕΦΑΡΜΟΓΗ ΜΕ ΔΥΟ ΧΕΡΙΑ

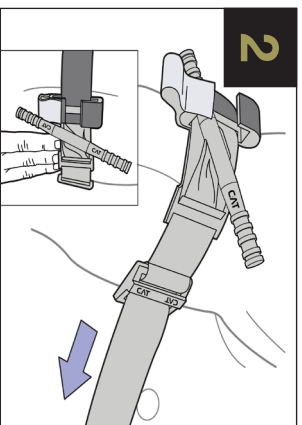


Οδηγήστε τον μπάβλο γύρω από το μέλος, περάστε την άκρη μέσα από τη σχισμή της πόρτης και τοποθετήστε τον **CAT 5-7** εκατοστά πάνω από το σημείο αιμορραγίας κατευθείαν στο δέγμα.*

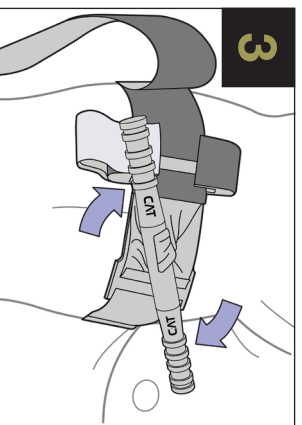
ή



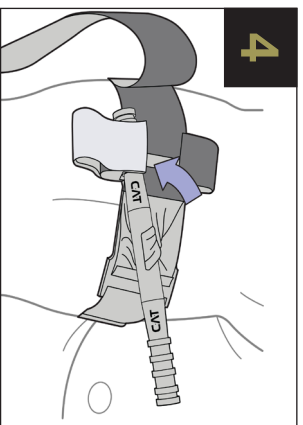
Βάλτε το τραυματισμένο μέλος στη θηλειά του μπάβλα και τοποθετήστε τον **CAT 5-7** εκατοστά πάνω από το σημείο της αιμορραγίας κατευθείαν πάνω στο δέγμα.*



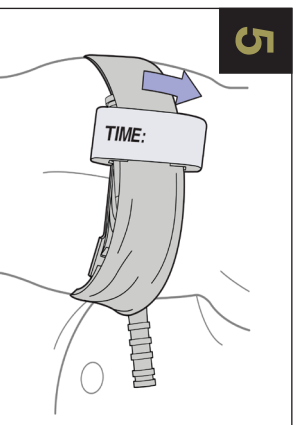
Τραβήξτε τον μπάβλα σφιχτά και ασφαλίστε τον στον εαυτό του αφού τον περάσετε γύρω από το μέλος, όχι όμως πάνω από τα κλιτ της λαβής. Ο μπάβλας πρέπει να είναι αρκετά σφιχτός, ώστε οι άκρες (3) δακτύλων να μην μπορούν να περάσουν ανάμεσα στον μπάβλα και το μέλος. Εάν οι άκρες (3) δακτύλων ολισθαίνουν κάτω από τον μπάβλα, σφίξτε και ασφαλίστε ξανά.



Περιστρέψτε την ράβδο μέχρι να σταματήσει η αιμορραγία.

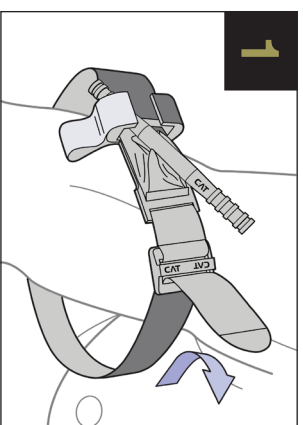


Ασφαλίστε την ράβδο μέσα σε ένα κλιτ για να την κλειδώσετε στην θέση της. Ελέγξτε για αιμορραγία και περιφερικό σφυγμό. Εάν η αιμορραγία δεν ελέγχεται ή υπάρχει περιφερικός σφυγμός, δοκιμάστε να σφίξτε ακόμη περισσότερο ή χρησιμοποιήστε έναν δεύτερο **CAT** πάνω και δίπλα στον πρώτο. Αξιολογήστε εκ νέου την κατάσταση.



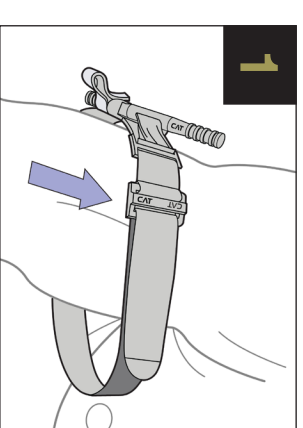
Απομολογήστε τον μπάβλα ανάμεσα στα κλιτ και πάνω από την ράβδο. Ασφαλίστε λαβή και μπάβλα με την ταινία με ένδειξη **TIME**. Καταγράψτε την ώρα τοποθέτησης.

ΕΦΑΡΜΟΓΗ ΜΕ ΔΥΟ ΧΕΡΙΑ

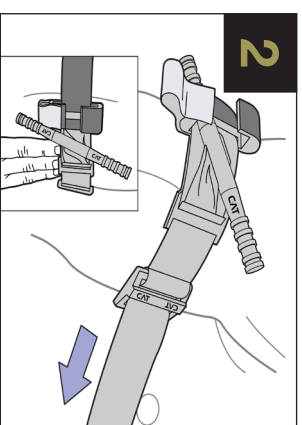


Οδηγήστε τον μπάβλα γύρω από το μέλος, περάστε την άκρη μέσα από τη σχισμή της πόρτης και τοποθετήστε τον **CAT 5-7** εκατοστά πάνω από το σημείο αιμορραγίας κατευθείαν στο δέγμα.*

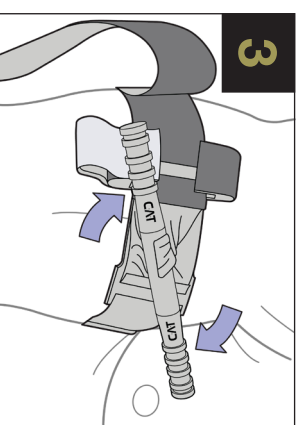
ή



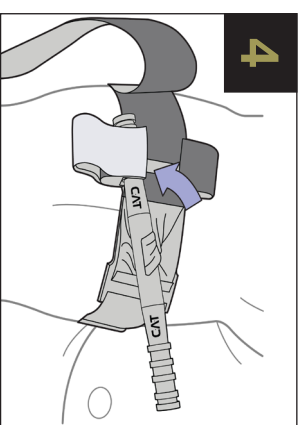
Βάλτε το τραυματισμένο μέλος στη θηλειά του μπάβλα και τοποθετήστε τον **CAT 5-7** εκατοστά πάνω από το σημείο της αιμορραγίας κατευθείαν πάνω στο δέγμα.*



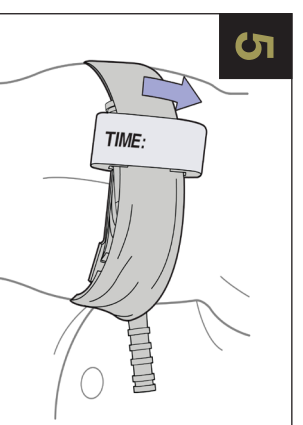
Τραβήξτε τον μπάβλα σφιχτά και ασφαλίστε τον στον εαυτό του αφού τον περάσετε γύρω από το μέλος, όχι όμως πάνω από τα κλιτ της λαβής. Ο μπάβλας πρέπει να είναι αρκετά σφιχτός, ώστε οι άκρες (3) δακτύλων να μην μπορούν να περάσουν ανάμεσα στον μπάβλα και το μέλος. Εάν οι άκρες (3) δακτύλων ολισθαίνουν κάτω από τον μπάβλα, σφίξτε και ασφαλίστε ξανά.



Περιστρέψτε την ράβδο μέχρι να σταματήσει η αιμορραγία.



Ασφαλίστε την ράβδο μέσα σε ένα κλιτ για να την κλειδώσετε στην θέση της. Ελέγξτε για αιμορραγία και περιφερικό σφυγμό. Εάν η αιμορραγία δεν ελέγχεται ή υπάρχει περιφερικός σφυγμός, δοκιμάστε να σφίξτε ακόμη περισσότερο ή χρησιμοποιήστε έναν δεύτερο **CAT** πάνω και δίπλα στον πρώτο. Αξιολογήστε εκ νέου την κατάσταση.



Απομολογήστε τον μπάβλα ανάμεσα στα κλιτ και πάνω από την ράβδο. Ασφαλίστε λαβή και μπάβλα με την ταινία με ένδειξη **TIME**. Καταγράψτε την ώρα τοποθέτησης.

07/30/2024

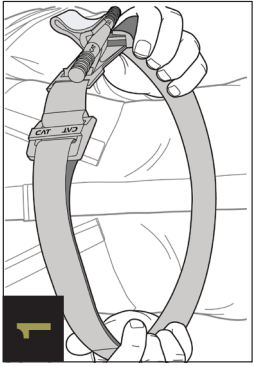
First Aid Shop O.E.
FirstAidShop - TacMed
 Εξοπλισμός Α. Βοηθειών - Διάσωσης - Ιατρικός
 Α. Δημοκρίτης 36B - Κομοτηνή - 69133
 Τηλ: 2531071946 e-mail: info@firstaidshop.gr
 Αρ.Τ.Ε.ΜΗ.: 170610379000
 ΑΦΜ: 802132922 - ΔΟΥ ΚΟΜΟΤΗΝΗΣ

* Εάν δεν μπορείτε να είστε αίγουροι ή δεν έχετε τον επιπλέον χρόνο να εξετάσετε από πού προέρχεται η αιμορραγία με δεδομένη την κατάσταση, το **CAT** μπορεί να τοποθετηθεί αποστειρωματικά πάνω από τα πόδια, στο βραχίονα ή στο πόδι όσο πιο ψηλά γίνεται. Το **CAT** ΔΕΝ πρέπει να εφαρμόζεται πάνω από στερεά αντικείμενα που πιθανόν να βρισκονται μέσα στα πόδια. Μόλις το επιτρέψουν οι συνθήκες, το τραυματισμένο μέλος πρέπει να αξιολογηθεί και ο **CAT** να τοποθετηθεί εκ νέου 5-7 εκατοστά πάνω από το σημείο τραυματισμού κατευθείαν στο δέγμα.

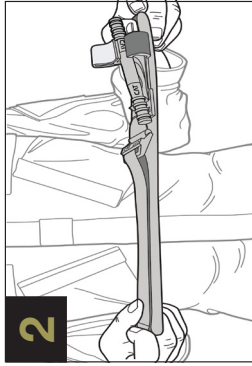
* Εάν δεν μπορείτε να είστε αίγουροι ή δεν έχετε τον επιπλέον χρόνο να εξετάσετε από πού προέρχεται η αιμορραγία με δεδομένη την κατάσταση, το **CAT** μπορεί να τοποθετηθεί αποστειρωματικά πάνω από τα πόδια, στο βραχίονα ή στο πόδι όσο πιο ψηλά γίνεται. Το **CAT** ΔΕΝ πρέπει να εφαρμόζεται πάνω από στερεά αντικείμενα που πιθανόν να βρισκονται μέσα στα πόδια. Μόλις το επιτρέψουν οι συνθήκες, το τραυματισμένο μέλος πρέπει να αξιολογηθεί και ο **CAT** να τοποθετηθεί εκ νέου 5-7 εκατοστά πάνω από το σημείο τραυματισμού κατευθείαν στο δέγμα.



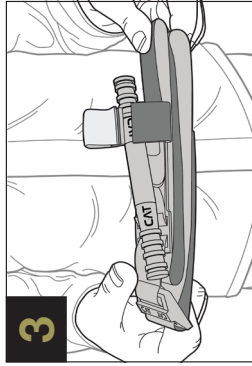
ΑΠΟΘΗΚΕΥΣΗ ΤΟΥ C.A.T. ΓΙΑ ΓΡΗΓΟΡΗ ΧΡΗΣΗ



Περάστε την άκρη μέσα από την σχισμή στην πόρπη. Τραβήξτε 20 εκατοστά από τον μιάνα, διπλώστε τον πίσω και κολλήστε τον μιάνα στο Velcro.



Ισιώστε την θηλειά που σχηματίζει ο μιάνας. Τοποθετήστε την πόρπη στο μέσον του επίτεδου μιάνα.



Διπλώστε τον μιάνα του C.A.T. στο μέσο βάζοντας την πόρπη στο ένα άκρο. Σιγουρευτείτε ότι ο μιάνας TIME είναι ανοιχτός και έτοιμος για χρήση όπως απεικονίζεται.

Ο C.A.T. είναι τώρα έτοιμος να τοποθετηθεί στο ιατρικό σας κιτ.

ΤΥΠΙΚΕΣ ΟΔΗΓΙΕΣ ΧΡΗΣΗΣ

Η προβλεπόμενη χρήση του Combat Application Tourniquet® (C.A.T.) είναι η απόφραξη της ροής του αίματος ενός άκρου σε περίπτωση τραυματισμού με σημαντική αιμορραγία. Το κλειστό όφελος του C.A.T. είναι ο έλεγχος μιας απειλητικής για τη ζωή αιμορραγίας που οδηγεί σε λιγότερη απώλεια αίματος. Ο προοριζόμενος χρήστης του C.A.T. θα πρέπει να τον χρησιμοποιεί μόνο σύμφωνα με τις οδηγίες των εξαρτημάτων στρατιωτικής υπηρεσίας του χρήστη, την εκάστοτε αρχή Α΄ Βοηθών ή υπό την επίβλεψη ιατρού και σε αυστηρή συμμόρφωση με αυτές τις Οδηγίες χρήσης. Ο πληθυσμιακός στόχος για το C.A.T. είναι ο οποιοσδήποτε με μεγάλη αιμορραγία στα άνω ή κάτω άκρα, η οποία είναι απειλητική για τη ζωή και δεν μπορεί να σταματήσει διαφορετικά. Το C.A.T. έχει μέγιστη περιφέρεια λειτουργίας 35 ιντσών (88,9 cm). Η χρήση οποιοδήποτε τουρνικέ για περισσότερο από 2 ώρες μπορεί να οδηγήσει σε μόνιμη νευρολογική ή μυϊκή βλάβη. Εάν δεν μπορείτε να είστε σίγουροι ή δεν μπορείτε να αφαιρώσετε επαπλέον χρόνο για να εξεταστεί από πολύ προέρχεται η αιμορραγία με βάση την κατάσταση, το C.A.T. μπορεί να εφαρμοστεί αποτελεσματικά πάνω από ρούχα όσο πιο ψηλά γίνεται στο χέρι ή το πόδι. Το C.A.T. ΔΕΝ πρέπει να εφαρμόζεται πάνω από στερεά αντικείμενα μέσα στα ρούχα. Μόλις το επιτρέψει η κατάσταση, το τραυματισμένο άκρο θα πρέπει να αξιολογηθεί και το C.A.T. να τοποθετηθεί ξανά 5-7 εκατοστά πάνω από τον τραυματισμό απευθείας στο δέρμα. Το C.A.T. πρέπει να φυλάσσεται σε δροσερό, ξηρό μέρος μακριά από το άμεσο ηλιακό φως. Η επαναχρησιμοποίηση αυτής της συσκευής μιας χρήσης μπορεί να δημιουργήσει κίνδυνο μόλυνσης. Απορρίψτε τα χρησιμοποιημένα C.A.T. σύμφωνα με τους τοπικούς κανονισμούς για τα βιοαφάρια απόβλητα. Αναφέρετε όλα τα σοβαρά περιστατικά που σχετίζονται με το C.A.T. στον κατασκευαστή και στην αρμόδια ρυθμιστική αρχή.

Manufacturer -> Fabrikant	Importeur -> Importatör	Medical device -> Υποδομητρικό	Contraindications for use -> Καταστάσεις αντέδειξης	CE Marking -> Σήμα CE	Authorized representative in the United Kingdom -> Αρμόδιος εκπαιδευμένος αντιπρόσωπος στην Ελλάδα	UDI -> Unique Device Identifier	Lot -> Αριθμός παρτίδας	Instructions for use -> Οδηγίες χρήσης
EC REP	CH REP	UK REP	MD	LOT	UDI	LOT	UDI	Instructions for use -> Οδηγίες χρήσης

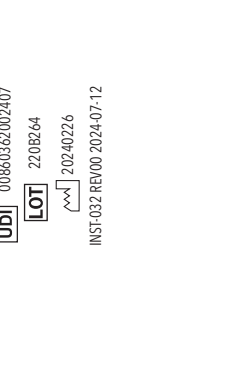
are trademarks registered in the United States and certain other countries.	Combat Application Tourniquet® and C.A.T.
U.S. Patent Nos. 7,842,067; 7,892,253; 8,888,807; 10,016,203; Canada Patent No. 2,569,550; EU Patent Nos. 1,753,344; 2,425,786; Israel Patent No. 1,797,69; Hong Kong Patent No. 1,163,479; Other Patents Pending	Manufactured by C.A.T. Resources, LLC 483 Lakeshore Pkwy, Rock Hill, SC 29730 United States of America 803.325.9300



ΑΠΟΘΗΚΕΥΣΗ ΤΟΥ C.A.T. ΓΙΑ ΓΡΗΓΟΡΗ ΧΡΗΣΗ



Περάστε την άκρη μέσα από την σχισμή στην πόρπη. Τραβήξτε 20 εκατοστά από τον μιάνα, διπλώστε τον πίσω και κολλήστε τον μιάνα στο Velcro.



Ισιώστε την θηλειά που σχηματίζει ο μιάνας. Τοποθετήστε την πόρπη στο μέσον του επίτεδου μιάνα.



Διπλώστε τον μιάνα του C.A.T. στο μέσο βάζοντας την πόρπη στο ένα άκρο. Σιγουρευτείτε ότι ο μιάνας TIME είναι ανοιχτός και έτοιμος για χρήση όπως απεικονίζεται.

Ο C.A.T. είναι τώρα έτοιμος να τοποθετηθεί στο ιατρικό σας κιτ.

ΤΥΠΙΚΕΣ ΟΔΗΓΙΕΣ ΧΡΗΣΗΣ

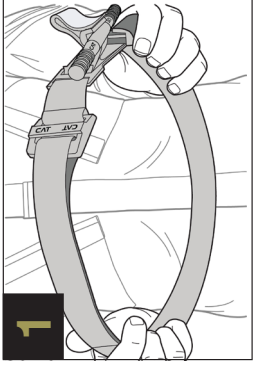
Η προβλεπόμενη χρήση του Combat Application Tourniquet® (C.A.T.) είναι η απόφραξη της ροής του αίματος ενός άκρου σε περίπτωση τραυματισμού με σημαντική αιμορραγία. Το κλειστό όφελος του C.A.T. είναι ο έλεγχος μιας απειλητικής για τη ζωή αιμορραγίας που οδηγεί σε λιγότερη απώλεια αίματος. Ο προοριζόμενος χρήστης του C.A.T. θα πρέπει να τον χρησιμοποιεί μόνο σύμφωνα με τις οδηγίες των εξαρτημάτων στρατιωτικής υπηρεσίας του χρήστη, την εκάστοτε αρχή Α΄ Βοηθών ή υπό την επίβλεψη ιατρού και σε αυστηρή συμμόρφωση με αυτές τις Οδηγίες χρήσης. Ο πληθυσμιακός στόχος για το C.A.T. είναι ο οποιοσδήποτε με μεγάλη αιμορραγία στα άνω ή κάτω άκρα, η οποία είναι απειλητική για τη ζωή και δεν μπορεί να σταματήσει διαφορετικά. Το C.A.T. έχει μέγιστη περιφέρεια λειτουργίας 35 ιντσών (88,9 cm). Η χρήση οποιοδήποτε τουρνικέ για περισσότερο από 2 ώρες μπορεί να οδηγήσει σε μόνιμη νευρολογική ή μυϊκή βλάβη. Εάν δεν μπορείτε να είστε σίγουροι ή δεν μπορείτε να αφαιρώσετε επαπλέον χρόνο για να εξεταστεί από πολύ προέρχεται η αιμορραγία με βάση την κατάσταση, το C.A.T. μπορεί να εφαρμοστεί αποτελεσματικά πάνω από ρούχα όσο πιο ψηλά γίνεται στο χέρι ή το πόδι. Το C.A.T. ΔΕΝ πρέπει να εφαρμόζεται πάνω από στερεά αντικείμενα μέσα στα ρούχα. Μόλις το επιτρέψει η κατάσταση, το τραυματισμένο άκρο θα πρέπει να αξιολογηθεί και το C.A.T. να τοποθετηθεί ξανά 5-7 εκατοστά πάνω από τον τραυματισμό απευθείας στο δέρμα. Το C.A.T. πρέπει να φυλάσσεται σε δροσερό, ξηρό μέρος μακριά από το άμεσο ηλιακό φως. Η επαναχρησιμοποίηση αυτής της συσκευής μιας χρήσης μπορεί να δημιουργήσει κίνδυνο μόλυνσης. Απορρίψτε τα χρησιμοποιημένα C.A.T. σύμφωνα με τους τοπικούς κανονισμούς για τα βιοαφάρια απόβλητα. Αναφέρετε όλα τα σοβαρά περιστατικά που σχετίζονται με το C.A.T. στον κατασκευαστή και στην αρμόδια ρυθμιστική αρχή.

Manufacturer -> Fabrikant	Importeur -> Importatör	Medical device -> Υποδομητρικό	Contraindications for use -> Καταστάσεις αντέδειξης	CE Marking -> Σήμα CE	Authorized representative in the United Kingdom -> Αρμόδιος εκπαιδευμένος αντιπρόσωπος στην Ελλάδα	UDI -> Unique Device Identifier	Lot -> Αριθμός παρτίδας	Instructions for use -> Οδηγίες χρήσης
EC REP	CH REP	UK REP	MD	LOT	UDI	LOT	UDI	Instructions for use -> Οδηγίες χρήσης

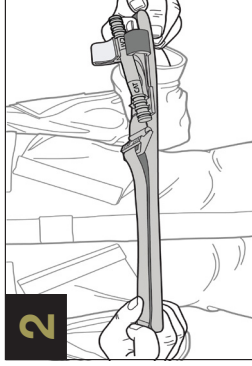
are trademarks registered in the United States and certain other countries.	Combat Application Tourniquet® and C.A.T.
U.S. Patent Nos. 7,842,067; 7,892,253; 8,888,807; 10,016,203; Canada Patent No. 2,569,550; EU Patent Nos. 1,753,344; 2,425,786; Israel Patent No. 1,797,69; Hong Kong Patent No. 1,163,479; Other Patents Pending	Manufactured by C.A.T. Resources, LLC 483 Lakeshore Pkwy, Rock Hill, SC 29730 United States of America 803.325.9300



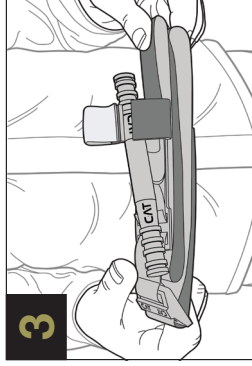
ΑΠΟΘΗΚΕΥΣΗ ΤΟΥ C.A.T. ΓΙΑ ΓΡΗΓΟΡΗ ΧΡΗΣΗ



Περάστε την άκρη μέσα από την σχισμή στην πόρπη. Τραβήξτε 20 εκατοστά από τον μιάνα, διπλώστε τον πίσω και κολλήστε τον μιάνα στο Velcro.



Ισιώστε την θηλειά που σχηματίζει ο μιάνας. Τοποθετήστε την πόρπη στο μέσον του επίτεδου μιάνα.



Διπλώστε τον μιάνα του C.A.T. στο μέσο βάζοντας την πόρπη στο ένα άκρο. Σιγουρευτείτε ότι ο μιάνας TIME είναι ανοιχτός και έτοιμος για χρήση όπως απεικονίζεται.

Ο C.A.T. είναι τώρα έτοιμος να τοποθετηθεί στο ιατρικό σας κιτ.

ΤΥΠΙΚΕΣ ΟΔΗΓΙΕΣ ΧΡΗΣΗΣ

Η προβλεπόμενη χρήση του Combat Application Tourniquet® (C.A.T.) είναι η απόφραξη της ροής του αίματος ενός άκρου σε περίπτωση τραυματισμού με σημαντική αιμορραγία. Το κλειστό όφελος του C.A.T. είναι ο έλεγχος μιας απειλητικής για τη ζωή αιμορραγίας που οδηγεί σε λιγότερη απώλεια αίματος. Ο προοριζόμενος χρήστης του C.A.T. θα πρέπει να τον χρησιμοποιεί μόνο σύμφωνα με τις οδηγίες των εξαρτημάτων στρατιωτικής υπηρεσίας του χρήστη, την εκάστοτε αρχή Α΄ Βοηθών ή υπό την επίβλεψη ιατρού και σε αυστηρή συμμόρφωση με αυτές τις Οδηγίες χρήσης. Ο πληθυσμιακός στόχος για το C.A.T. είναι ο οποιοσδήποτε με μεγάλη αιμορραγία στα άνω ή κάτω άκρα, η οποία είναι απειλητική για τη ζωή και δεν μπορεί να σταματήσει διαφορετικά. Το C.A.T. έχει μέγιστη περιφέρεια λειτουργίας 35 ιντσών (88,9 cm). Η χρήση οποιοδήποτε τουρνικέ για περισσότερο από 2 ώρες μπορεί να οδηγήσει σε μόνιμη νευρολογική ή μυϊκή βλάβη. Εάν δεν μπορείτε να είστε σίγουροι ή δεν μπορείτε να αφαιρώσετε επαπλέον χρόνο για να εξεταστεί από πολύ προέρχεται η αιμορραγία με βάση την κατάσταση, το C.A.T. μπορεί να εφαρμοστεί αποτελεσματικά πάνω από ρούχα όσο πιο ψηλά γίνεται στο χέρι ή το πόδι. Το C.A.T. ΔΕΝ πρέπει να εφαρμόζεται πάνω από στερεά αντικείμενα μέσα στα ρούχα. Μόλις το επιτρέψει η κατάσταση, το τραυματισμένο άκρο θα πρέπει να αξιολογηθεί και το C.A.T. να τοποθετηθεί ξανά 5-7 εκατοστά πάνω από τον τραυματισμό απευθείας στο δέρμα. Το C.A.T. πρέπει να φυλάσσεται σε δροσερό, ξηρό μέρος μακριά από το άμεσο ηλιακό φως. Η επαναχρησιμοποίηση αυτής της συσκευής μιας χρήσης μπορεί να δημιουργήσει κίνδυνο μόλυνσης. Απορρίψτε τα χρησιμοποιημένα C.A.T. σύμφωνα με τους τοπικούς κανονισμούς για τα βιοαφάρια απόβλητα. Αναφέρετε όλα τα σοβαρά περιστατικά που σχετίζονται με το C.A.T. στον κατασκευαστή και στην αρμόδια ρυθμιστική αρχή.

Manufacturer -> Fabrikant	Importeur -> Importatör	Medical device -> Υποδομητρικό	Contraindications for use -> Καταστάσεις αντέδειξης	CE Marking -> Σήμα CE	Authorized representative in the United Kingdom -> Αρμόδιος εκπαιδευμένος αντιπρόσωπος στην Ελλάδα	UDI -> Unique Device Identifier	Lot -> Αριθμός παρτίδας	Instructions for use -> Οδηγίες χρήσης
EC REP	CH REP	UK REP	MD	LOT	UDI	LOT	UDI	Instructions for use -> Οδηγίες χρήσης

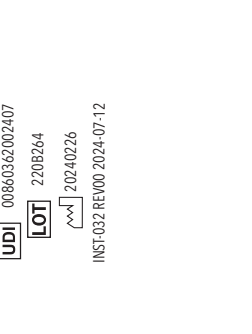
are trademarks registered in the United States and certain other countries.	Combat Application Tourniquet® and C.A.T.
U.S. Patent Nos. 7,842,067; 7,892,253; 8,888,807; 10,016,203; Canada Patent No. 2,569,550; EU Patent Nos. 1,753,344; 2,425,786; Israel Patent No. 1,797,69; Hong Kong Patent No. 1,163,479; Other Patents Pending	Manufactured by C.A.T. Resources, LLC 483 Lakeshore Pkwy, Rock Hill, SC 29730 United States of America 803.325.9300



ΑΠΟΘΗΚΕΥΣΗ ΤΟΥ C.A.T. ΓΙΑ ΓΡΗΓΟΡΗ ΧΡΗΣΗ



Περάστε την άκρη μέσα από την σχισμή στην πόρπη. Τραβήξτε 20 εκατοστά από τον μιάνα, διπλώστε τον πίσω και κολλήστε τον μιάνα στο Velcro.



Ισιώστε την θηλειά που σχηματίζει ο μιάνας. Τοποθετήστε την πόρπη στο μέσον του επίτεδου μιάνα.



Διπλώστε τον μιάνα του C.A.T. στο μέσο βάζοντας την πόρπη στο ένα άκρο. Σιγουρευτείτε ότι ο μιάνας TIME είναι ανοιχτός και έτοιμος για χρήση όπως απεικονίζεται.

Ο C.A.T. είναι τώρα έτοιμος να τοποθετηθεί στο ιατρικό σας κιτ.

ΤΥΠΙΚΕΣ ΟΔΗΓΙΕΣ ΧΡΗΣΗΣ

Η προβλεπόμενη χρήση του Combat Application Tourniquet® (C.A.T.) είναι η απόφραξη της ροής του αίματος ενός άκρου σε περίπτωση τραυματισμού με σημαντική αιμορραγία. Το κλειστό όφελος του C.A.T. είναι ο έλεγχος μιας απειλητικής για τη ζωή αιμορραγίας που οδηγεί σε λιγότερη απώλεια αίματος. Ο προοριζόμενος χρήστης του C.A.T. θα πρέπει να τον χρησιμοποιεί μόνο σύμφωνα με τις οδηγίες των εξαρτημάτων στρατιωτικής υπηρεσίας του χρήστη, την εκάστοτε αρχή Α΄ Βοηθών ή υπό την επίβλεψη ιατρού και σε αυστηρή συμμόρφωση με αυτές τις Οδηγίες χρήσης. Ο πληθυσμιακός στόχος για το C.A.T. είναι ο οποιοσδήποτε με μεγάλη αιμορραγία στα άνω ή κάτω άκρα, η οποία είναι απειλητική για τη ζωή και δεν μπορεί να σταματήσει διαφορετικά. Το C.A.T. έχει μέγιστη περιφέρεια λειτουργίας 35 ιντσών (88,9 cm). Η χρήση οποιοδήποτε τουρνικέ για περισσότερο από 2 ώρες μπορεί να οδηγήσει σε μόνιμη νευρολογική ή μυϊκή βλάβη. Εάν δεν μπορείτε να είστε σίγουροι ή δεν μπορείτε να αφαιρώσετε επαπλέον χρόνο για να εξεταστεί από πολύ προέρχεται η αιμορραγία με βάση την κατάσταση, το C.A.T. μπορεί να εφαρμοστεί αποτελεσματικά πάνω από ρούχα όσο πιο ψηλά γίνεται στο χέρι ή το πόδι. Το C.A.T. ΔΕΝ πρέπει να εφαρμόζεται πάνω από στερεά αντικείμενα μέσα στα ρούχα. Μόλις το επιτρέψει η κατάσταση, το τραυματισμένο άκρο θα πρέπει να αξιολογηθεί και το C.A.T. να τοποθετηθεί ξανά 5-7 εκατοστά πάνω από τον τραυματισμό απευθείας στο δέρμα. Το C.A.T. πρέπει να φυλάσσεται σε δροσερό, ξηρό μέρος μακριά από το άμεσο ηλιακό φως. Η επαναχρησιμοποίηση αυτής της συσκευής μιας χρήσης μπορεί να δημιουργήσει κίνδυνο μόλυνσης. Απορρίψτε τα χρησιμοποιημένα C.A.T. σύμφωνα με τους τοπικούς κανονισμούς για τα βιοαφάρια απόβλητα. Αναφέρετε όλα τα σοβαρά περιστατικά που σχετίζονται με το C.A.T. στον κατασκευαστή και στην αρμόδια ρυθμιστική αρχή.

Manufacturer -> Fabrikant	Importeur -> Importatör	Medical device -> Υποδομητρικό	Contraindications for use -> Καταστάσεις αντέδειξης	CE Marking -> Σήμα CE	Authorized representative in the United Kingdom -> Αρμόδιος εκπαιδευμένος αντιπρόσωπος στην Ελλάδα	UDI -> Unique Device Identifier	Lot -> Αριθμός παρτίδας	Instructions for use -> Οδηγίες χρήσης
EC REP	CH REP	UK REP	MD	LOT	UDI	LOT	UDI	Instructions for use -> Οδηγίες χρήσης

are trademarks registered in the United States and certain other countries.	Combat Application Tourniquet® and C.A.T.
U.S. Patent Nos. 7,842,067; 7,892,253; 8,888,807; 10,016,203; Canada Patent No. 2,569,550; EU Patent Nos. 1,753,344; 2,425,786; Israel Patent No. 1,797,69; Hong Kong Patent No. 1,163,479; Other Patents Pending	Manufactured by C.A.T. Resources, LLC 483 Lakeshore Pkwy, Rock Hill, SC 29730 United States of America 803.325.9300